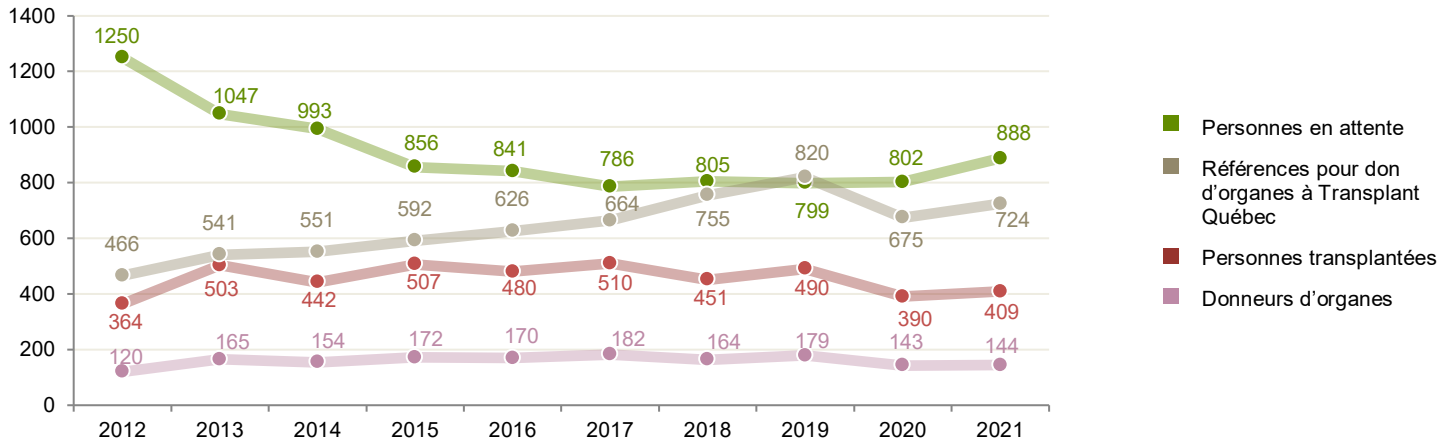




FICHE D'INFORMATION - DON D'ORGANES AU QUÉBEC EN 2021

PORTRAIT DU DON ET DE LA TRANSPLANTATION AU QUÉBEC, 2012 À 2021



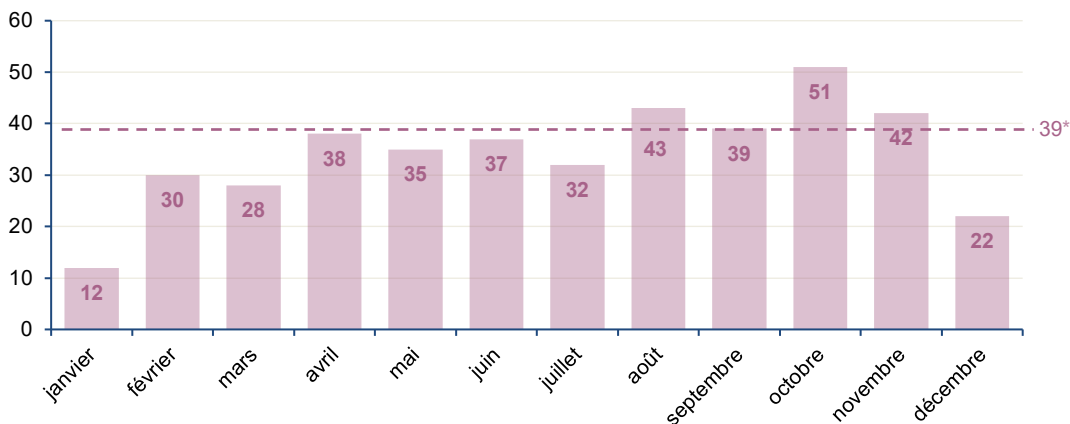
DONNÉES COMPARÉES EN CONTEXTE DE COVID-19, 2019 À 2021

	2019*	2020	2021	Variation 2019 à 2021
Références pour donneurs potentiels	820	675	724	-12 %
Donneurs effectifs	179	143	144	-20 %
Personnes transplantées au Québec	490	390	409	-17 %
Nombre de décès de personnes en attente	50	43	34	-32 %

* Les données de 2019 reflètent une année de référence normale pré-pandémie.

Une **légère hausse** de l'activité a été enregistrée en 2021 en **termes de références (8 %)** et de **personnes transplantées (5 %)** alors que le nombre de donneurs est demeuré stable.

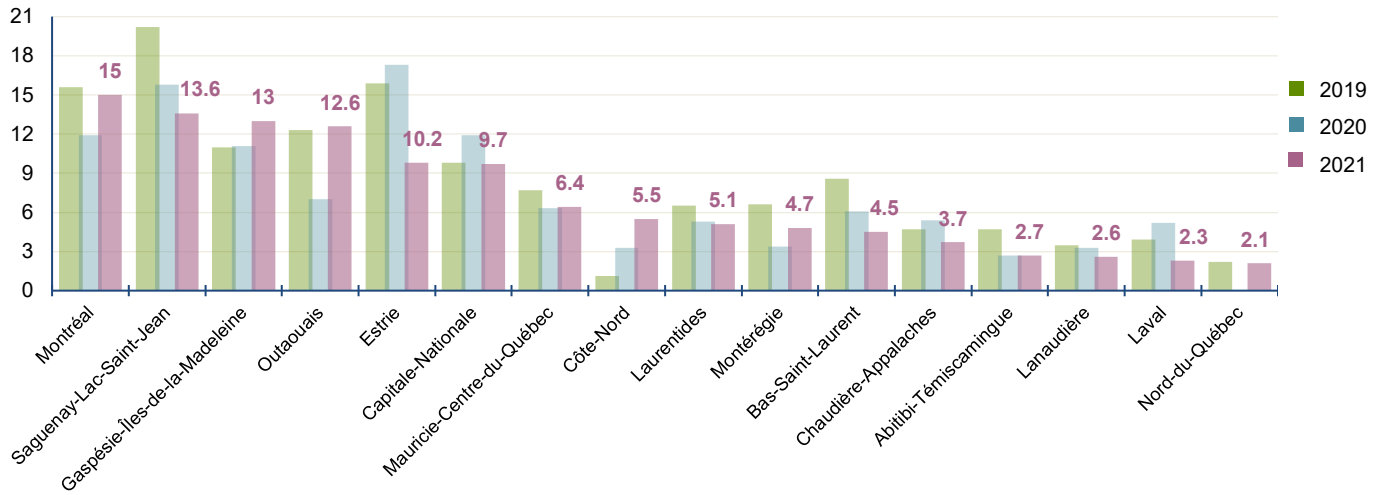
PERSONNES TRANSPLANTÉES AU QUÉBEC EN CONTEXTE DE COVID-19, 2021



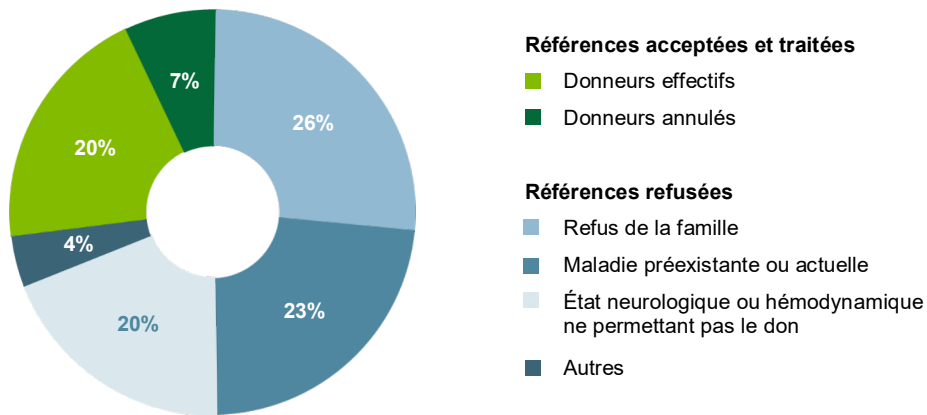
La **diminution** marquée du nombre de **personnes transplantées** en janvier et décembre coïncide avec l'arrivée des **2^e et 5^e vagues** de la **pandémie**.

* Moyenne des 5 dernières années pré-pandémie, soit 2015 à 2019 inclus

TAUX DE RÉFÉRENCES POUR DON D'ORGANES, PAR 100 000 HABITANTS, PAR RÉGION ADMINISTRATIVE, 2019 A 2021



TRAITEMENT DES 724 RÉFÉRENCES PAR TRANSPLANT QUÉBEC, EN 2021



TEMPS D'ATTENTE MOYEN (JOURS) DES PERSONNES TRANSPLANTÉES, PAR ORGANE, DE 2012 À 2021

