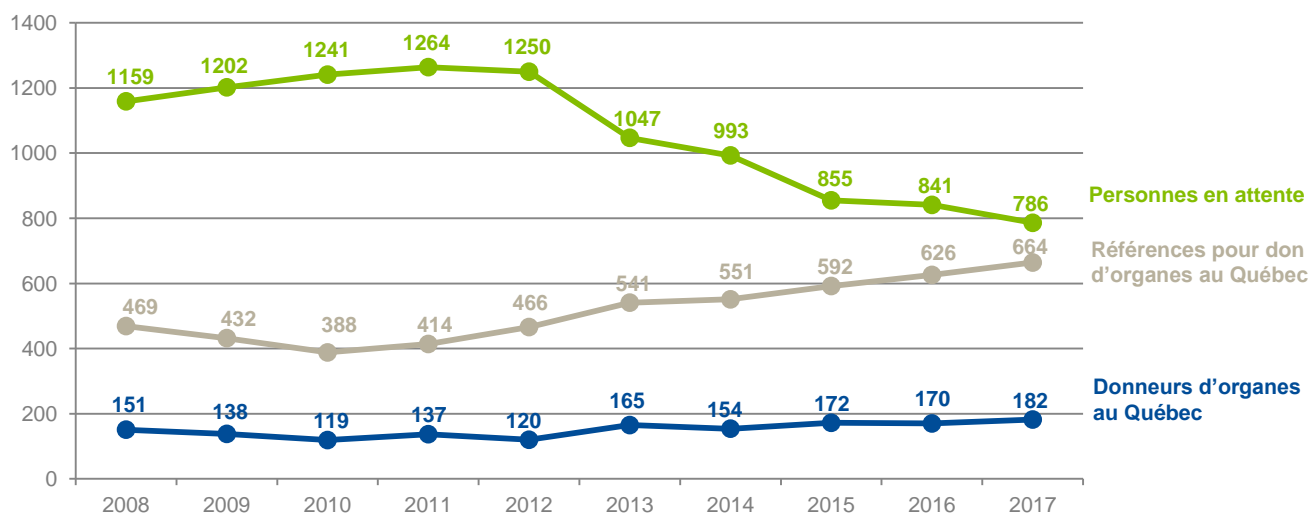




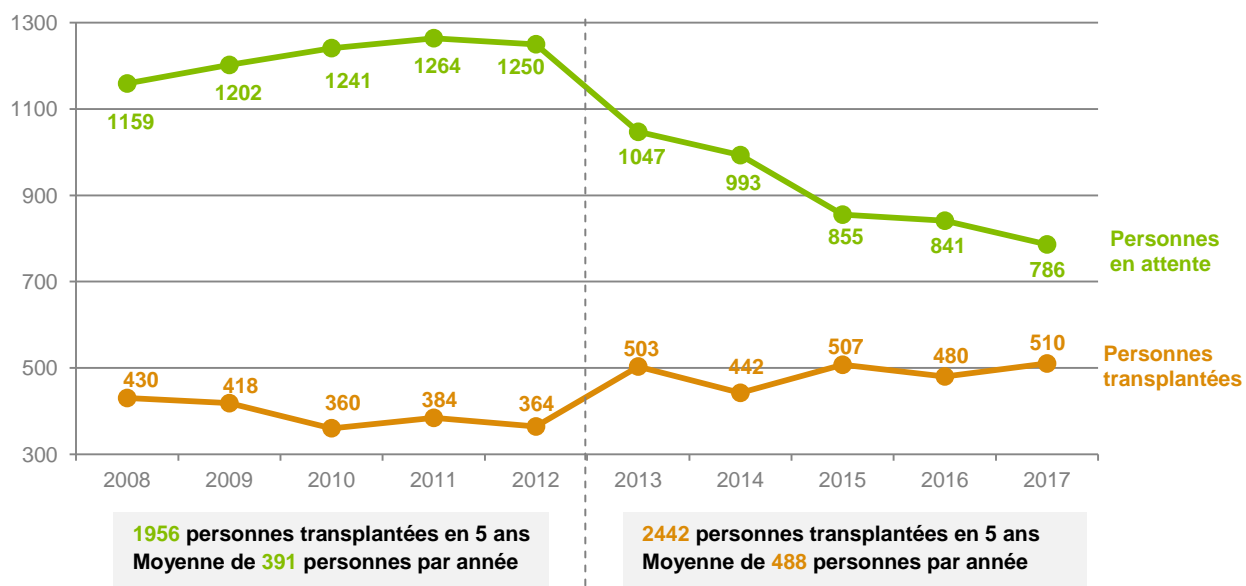
Fiche d'information

DONNÉES COMPLÉMENTAIRES - DON D'ORGANES AU QUÉBEC EN 2017

PERSONNES EN ATTENTE, RÉFÉRENCES POUR DON D'ORGANES PAR LES CENTRES HOSPITALIERS DU QUÉBEC ET NOMBRE DE DONNEURS EFFECTIFS, 2008 À 2017



PERSONNES EN ATTENTE, PERSONNES TRANSPLANTÉES ET DONNEURS D'ORGANES DÉCÉDÉS, AU QUÉBEC, AU 31 DÉCEMBRE, 2008 À 2017



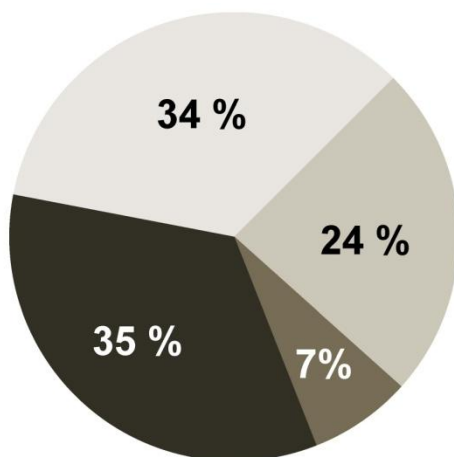
**PERSONNES TRANSPLANTÉES AU QUÉBEC, PAR TYPE OU COMBINAISON D'ORGANES,
2008 À 2017, PROVENANT DE DONNEURS DÉCÉDÉS**

	2008	2009	2010	2011	2012	2013	2014	2015	2016	2017
Cœur	46	49	39	37	39	46	33	49	46	49
Poumon (simple et double)	26	32	34	27	33	52	42	57	51	52
Foie	109	105	89	96	89	125	109	106	99	117
Rein (simple et double)	223	209	177	209	187	265	244	284	275	286
Pancréas	3	4	3	2	3	2	4	2	1	0
Îlots du pancréas	0	0	0	0	0	0	0	1	1	2
Pancréas-rein	20	12	16	11	9	10	7	4	5	3
Autres combinaisons	3	7	2	2	4	3	3	4	2	1
Total de personnes transplantées	430	418	360	384	364	503	442	507	480	510
Total d'organes transplantés	484	474	414	429	413	570	491	572	538	567

RÉFÉRENCES REFUSÉES PAR TRANSPLANT QUÉBEC, PAR MOTIF, EN 2016 ET EN 2017

2016

Nombre de références refusées : 406
Nombre total de références : 626



2017

Nombre de références refusées : 431
Nombre total de références : 664

