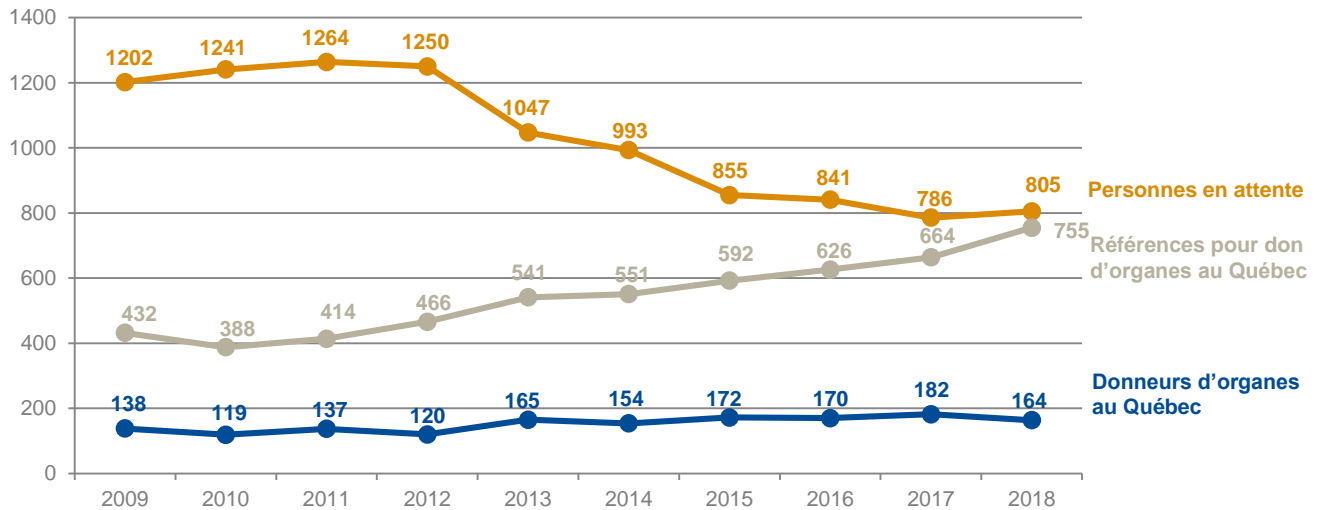




Fiche d'information

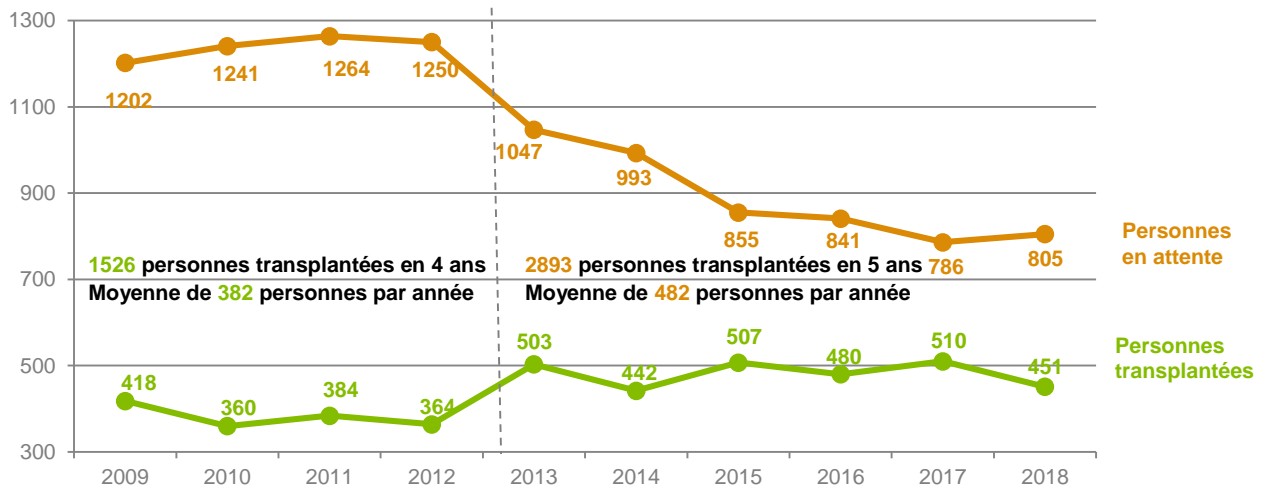
DONNÉES COMPLÉMENTAIRES - DON D'ORGANES AU QUÉBEC EN 2018

PERSONNES EN ATTENTE, RÉFÉRENCES POUR DON D'ORGANES PAR LES CENTRES HOSPITALIERS DU QUÉBEC ET NOMBRE DE DONNEURS EFFECTIFS, 2009 À 2018



Depuis 2010, le nombre de références de donneurs potentiels d'organes provenant des 80 hôpitaux du Québec s'est accru de 60 %, passant de 388 à 755.

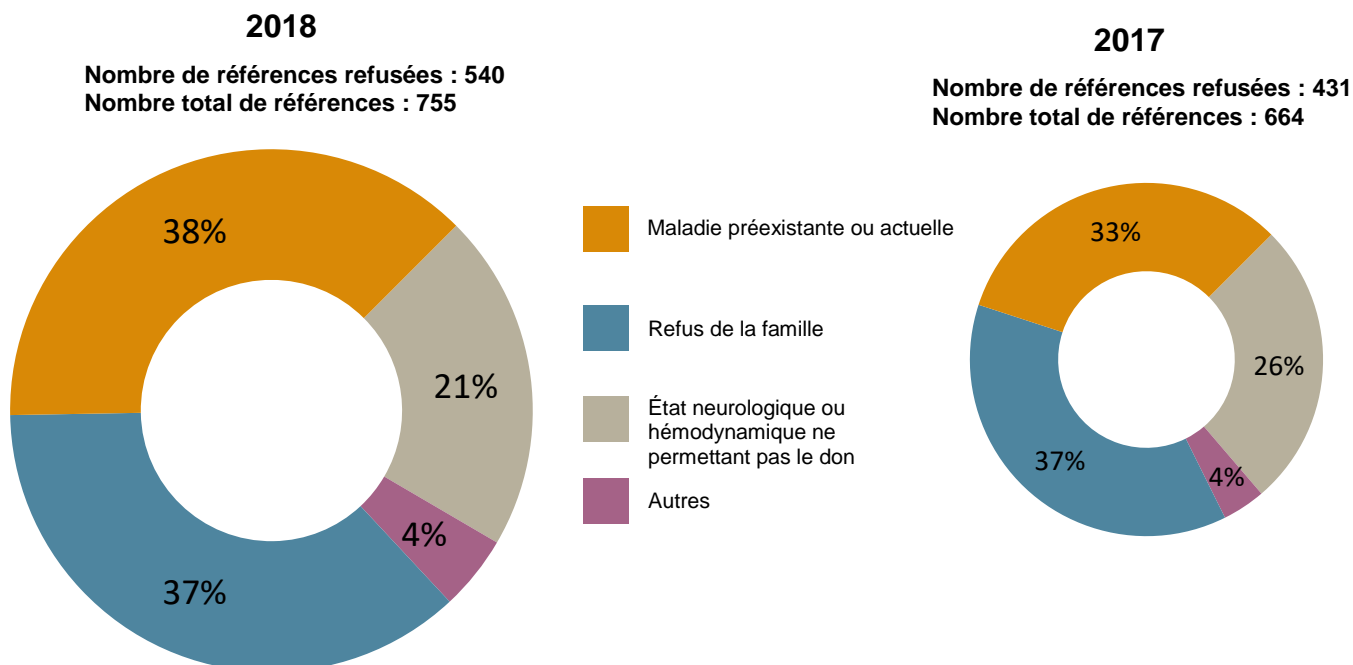
PERSONNES EN ATTENTE ET PERSONNES TRANSPLANTÉES, AU QUÉBEC, AU 31 DÉCEMBRE, 2009 À 2018



PERSONNES TRANSPLANTÉES AU QUÉBEC, PAR TYPE OU COMBINAISON D'ORGANES, DE 2009 À 2018 PROVENANT DE DONNEURS DÉCÉDÉS

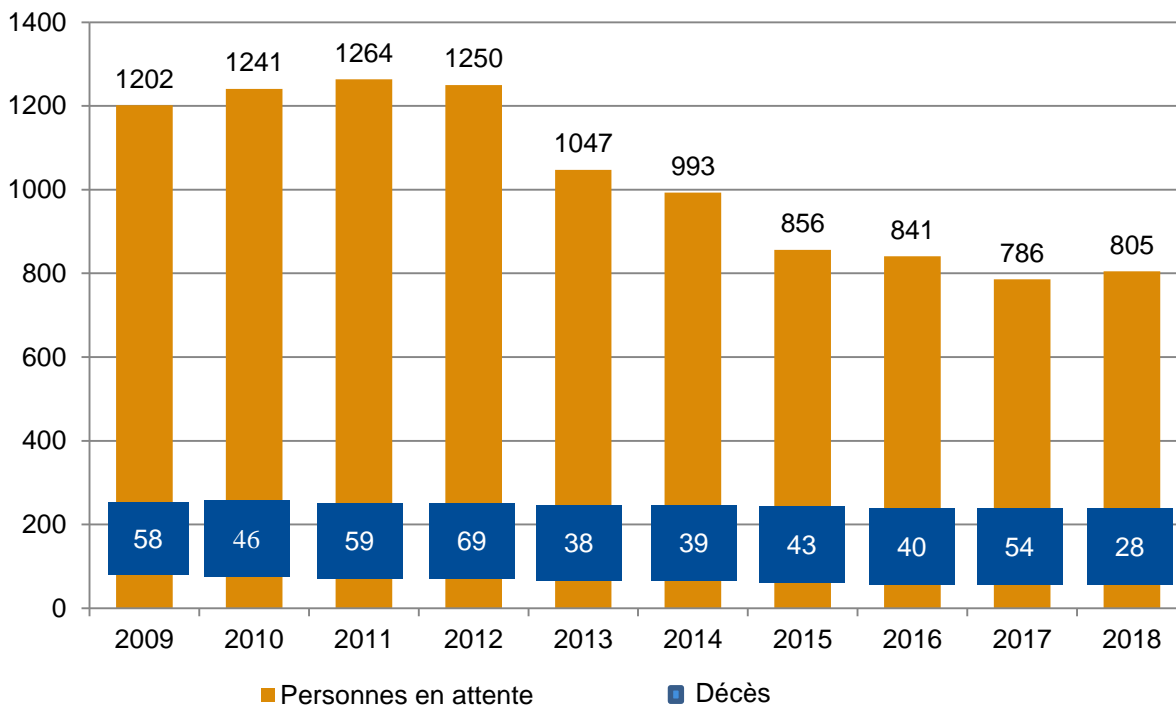
	2009	2010	2011	2012	2013	2014	2015	2016	2017	2018
Cœur	49	39	37	39	46	33	49	46	49	47
Poumon (simple et double)	32	34	27	33	52	42	57	51	52	55
Foie	105	89	96	89	125	109	106	99	117	98
Rein (simple et double)	209	177	209	187	265	244	284	275	286	241
Pancréas	4	3	2	3	2	4	2	1	0	0
Îlots du pancréas	0	0	0	0	0	0	1	1	2	2
Pancréas-rein	12	16	11	9	10	7	4	5	3	4
Autres combinaisons	7	2	2	4	3	3	4	2	1	4
Total de personnes transplantées	418	360	384	364	503	442	507	480	510	451

RÉFÉRENCES REFUSÉES PAR TRANSPLANT QUÉBEC, PAR MOTIF, EN 2017 ET 2018



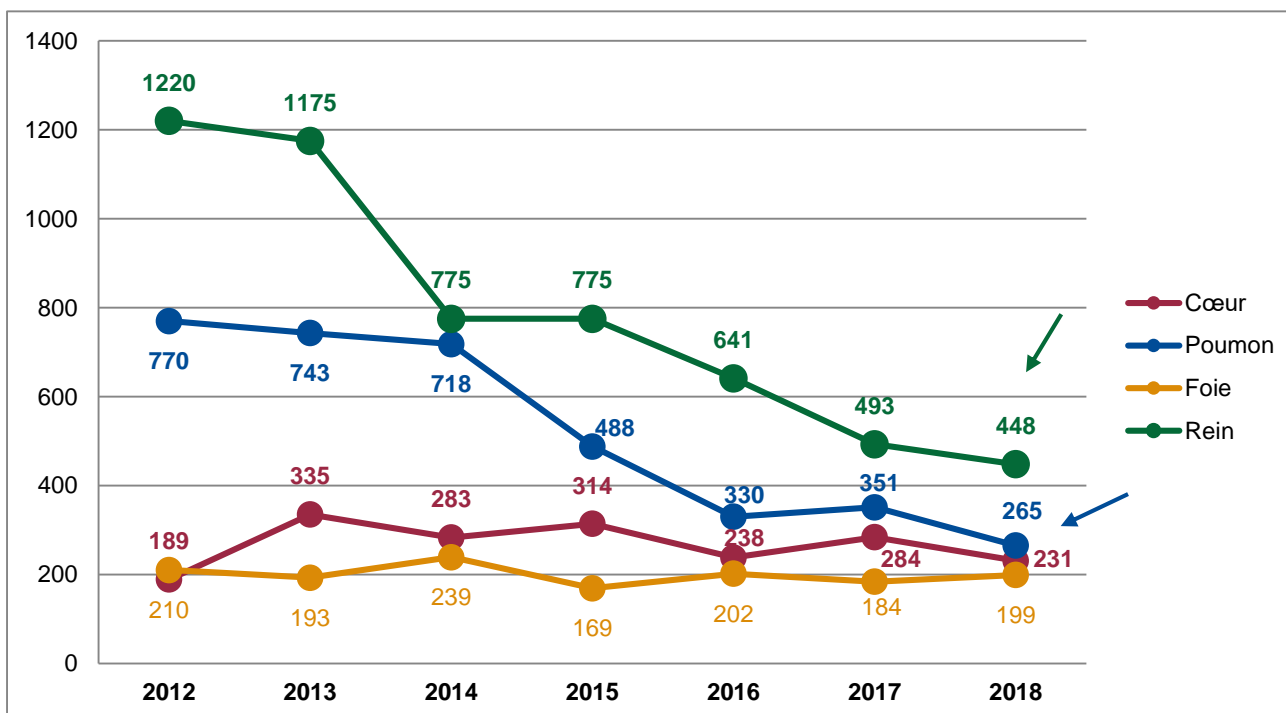
Pour l'ensemble des références refusées, le pourcentage lié aux refus de la famille demeure égal à 37 %. En 2018, 38 % des références refusées sont liées à une maladie préexistante ou actuelle comparativement à 33 % en 2017.

PERSONNES EN ATTENTE ET DÉCÈS SURVENUS DURANT L'ATTENTE, DE 2009 À 2018



Depuis 2011, le nombre des personnes en attente a diminué de près de 40 %, passant de 1 264 à 805 en 2018.

TEMPS D'ATTENTE MOYEN (JOURS) DES PERSONNES TRANSPLANTÉES, PAR ORGANE, 2012 À 2018



Depuis 2012, le temps d'attente pour une personne transplantée d'un rein a diminué de près de 60 % (1 220 jours à 448 en 2018) et celui pour une transplantation de poumons a diminué de 66 % (770 jours à 265 en 2018).

PERSONNES EN ATTENTE ET PERSONNES TRANSPLANTÉES AU QUÉBEC, PAR RÉGION ADMINISTRATIVE, AU 31 DÉCEMBRE 2018

Régions administratives	Population par région*	% de population / population du Québec	TOTAL (tous les organes)				REIN			
			Personnes en attente		Personnes transplantées		Personnes en attente		Personnes transplantées	
			(N=805)	%	(N=451)	%	(N=524)	%	(N=241)	%
01 Bas-Saint-Laurent	199 534	2 %	11	1 %	7	2 %	8	2 %	2	1 %
02 Saguenay-Lac-Saint-Jean	276 509	3 %	15	2 %	19	4 %	9	2 %	10	4 %
03 Capitale-Nationale	742 452	9 %	44	5 %	25	6 %	29	6 %	13	5 %
04 -17 Mauricie-Centre-du-Québec**	514 899	6 %	39	5 %	23	5 %	25	5 %	14	6 %
05 Estrie	327 089	4 %	29	4 %	13	3 %	20	4 %	11	5 %
06 Montréal	2 033 189	24 %	274	34 %	122	27 %	190	36 %	73	30 %
07 Outaouais	392 785	5 %	23	3 %	13	3 %	15	3 %	7	3 %
08 Abitibi-Témiscamingue	147 909	2 %	9	1 %	13	3 %	4	1 %	6	2 %
09 Côte-Nord	91 546	1 %	8	1 %	3	1 %	6	1 %	2	1 %
10 Nord-du-Québec	45 367	1 %	7	1 %	11	2 %	5	1 %	8	3 %
11 Gaspésie-Îles-de-la-Madeleine	91 442	1 %	8	1 %	10	2 %	5	1 %	5	2 %
12 Chaudière-Appalaches	426 791	5 %	31	4 %	22	5 %	18	3 %	7	3 %
13 Laval	437 413	5 %	51	6 %	19	4 %	40	8 %	11	5 %
14 Lanaudière	507 154	6 %	34	4 %	32	7 %	18	3 %	11	5 %
15 Laurentides	609 421	7 %	43	5 %	23	5 %	19	4 %	12	5 %
16 Montérégie	1 550 534	18 %	157	20 %	86	19 %	105	20 %	45	19 %
Hors Québec ou information non transmise par le CH sur la région			22	3 %	10	2 %	8	2 %	4	2 %
Total	8 394 034	100 %	805		451		524		241	

* Les données détaillées par région administratives les plus récentes sont en date du 1^{er} juillet 2017. Source : Bilan démographique du Québec, édition 2018

** Le Centre-du-Québec est la région 17, mais les données sont comptabilisées dans la région 04

Transplant Québec rappelle que l'inscription dans un des registres constitue la meilleure manière de confirmer son consentement. Chaque inscription dans un registre est durable dans le temps, n'a pas besoin d'être renouvelée et est accessible au moment opportun par le personnel autorisé.

Les inscriptions aux registres

- Au 31 décembre 2018, **plus de 4 Québécois sur 10 ont officialisé leur consentement au don d'organes et de tissus** dans un des registres. Le nombre d'inscriptions augmente de manière constante :
 - ✓ 3 188 901 dans le registre de la RAMQ (OUI seulement)
 - ✓ 1 773 084 dans le registre de la Chambre des notaires du Québec (85 % OUI et 15 % NON)

Trois façons de signifier son consentement au Québec

- En signant le formulaire *Consentement au don d'organes et de tissus* de la Régie de l'assurance maladie du Québec (joint à l'avis de renouvellement de la carte d'assurance maladie). On peut aussi commander son formulaire en composant le 1 800 561 9749;
- En rencontrant son notaire pour faire inscrire son consentement (ou son refus) au *Registre des consentements au don d'organes et de tissus* de la Chambre des notaires du Québec;
- En signant l'autocollant de consentement à apposer au verso de la carte d'assurance maladie lors du renouvellement de sa carte ou en le commandant sur le site *Signez don!* www.signezdon.gouv.qc.ca

Il importe tout autant de parler de ses volontés avec ses proches.