



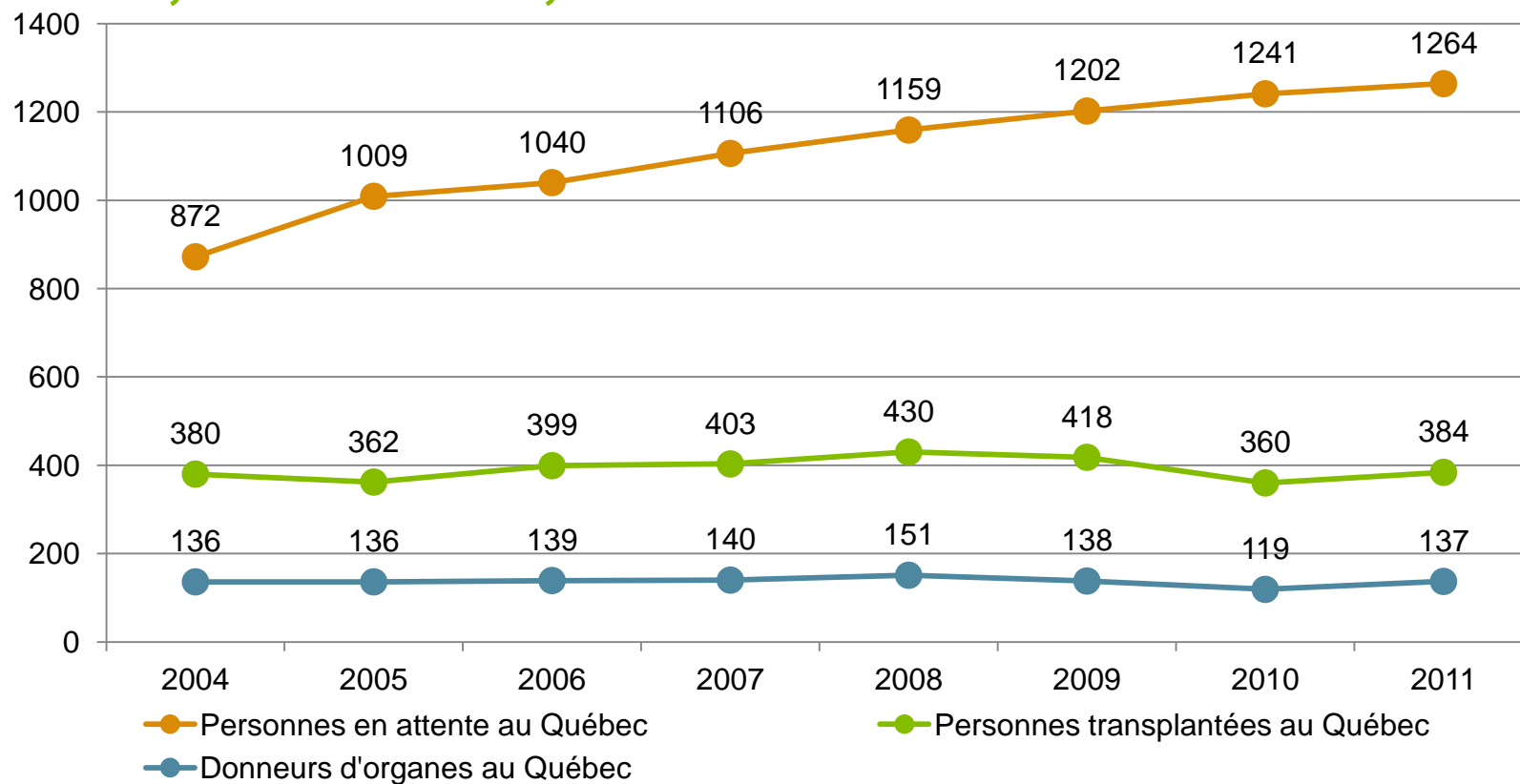
**TRANSPLANT
QUÉBEC**

*Ensemble pour
le don d'organes,
pour la vie.*

Statistiques officielles 2011

14 février 2012

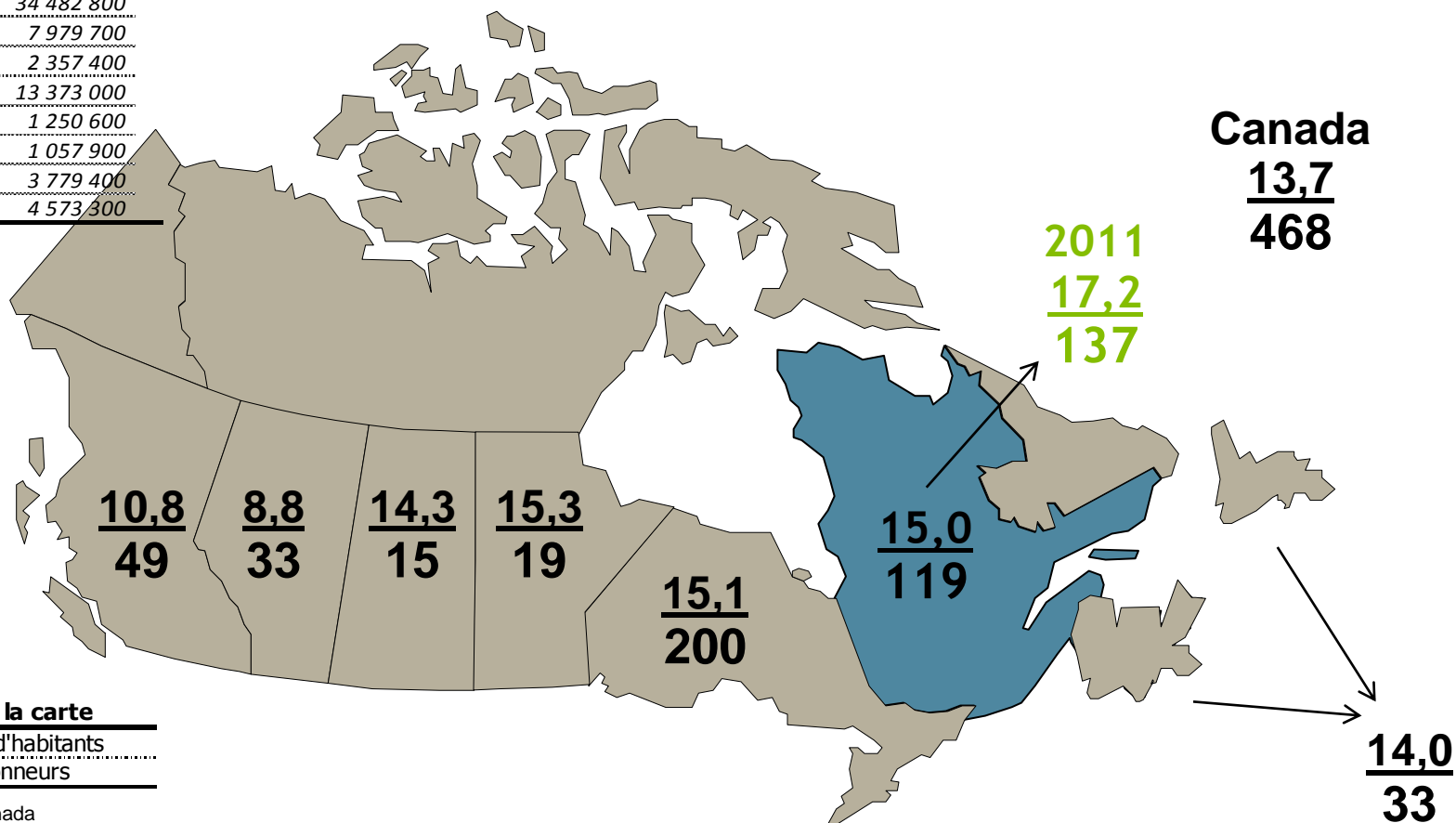
Nombre de donneurs d'organes décédés, de personnes transplantées et de personnes en attente, au Québec, 2004 à 2011



Taux de donneurs décédés par million d'habitants 2010

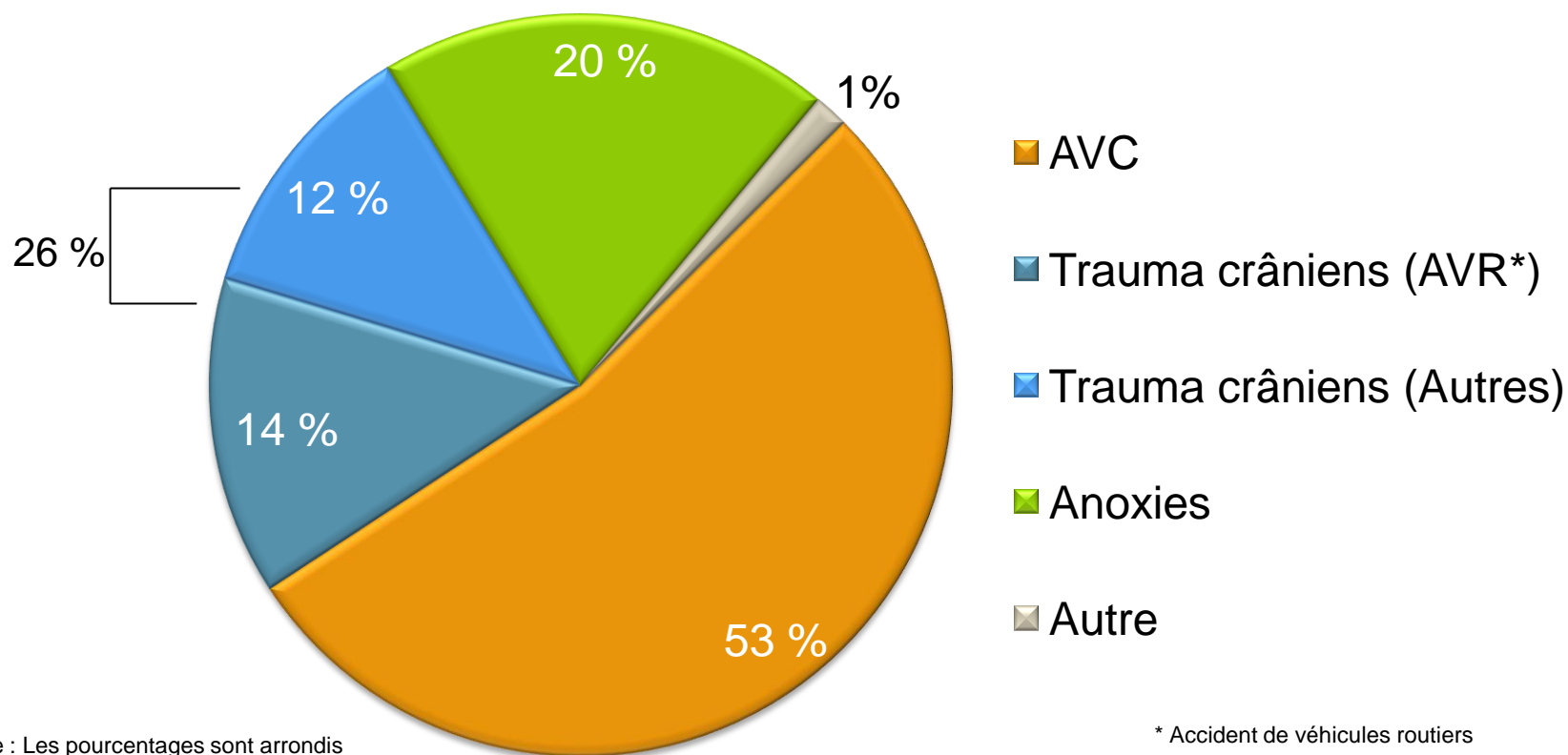
Population (estimation 28 septembre 2011)

Canada	34 482 800
Québec	7 979 700
Maritimes	2 357 400
Ontario	13 373 000
Manitoba	1 250 600
Saskatchewan	1 057 900
Alberta	3 779 400
Colombie Britannique	4 573 300



Source : Statistique Canada
Institut canadien d'information sur la santé (ICIS)

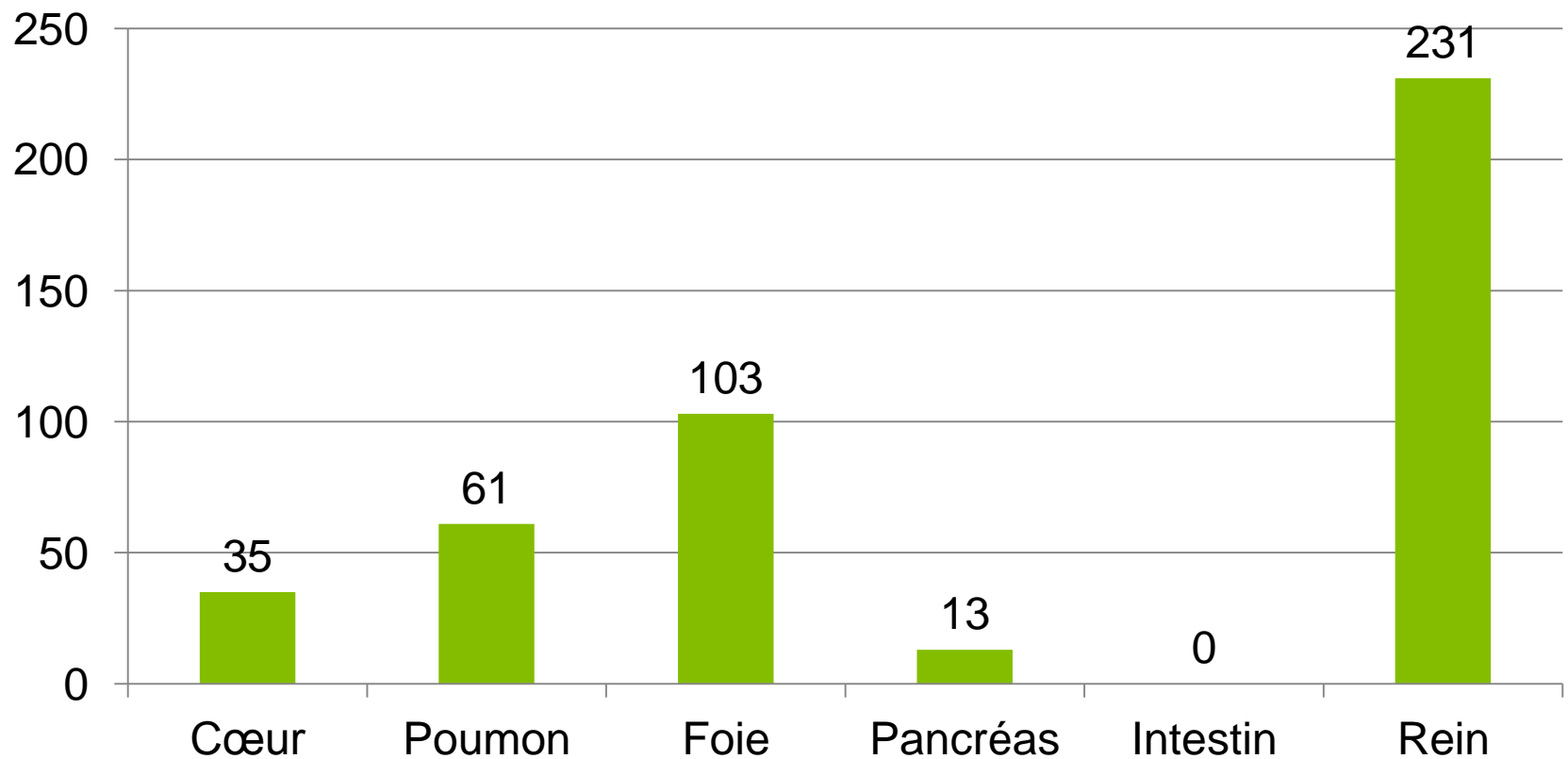
Causes de décès des donneurs d'organes en 2011



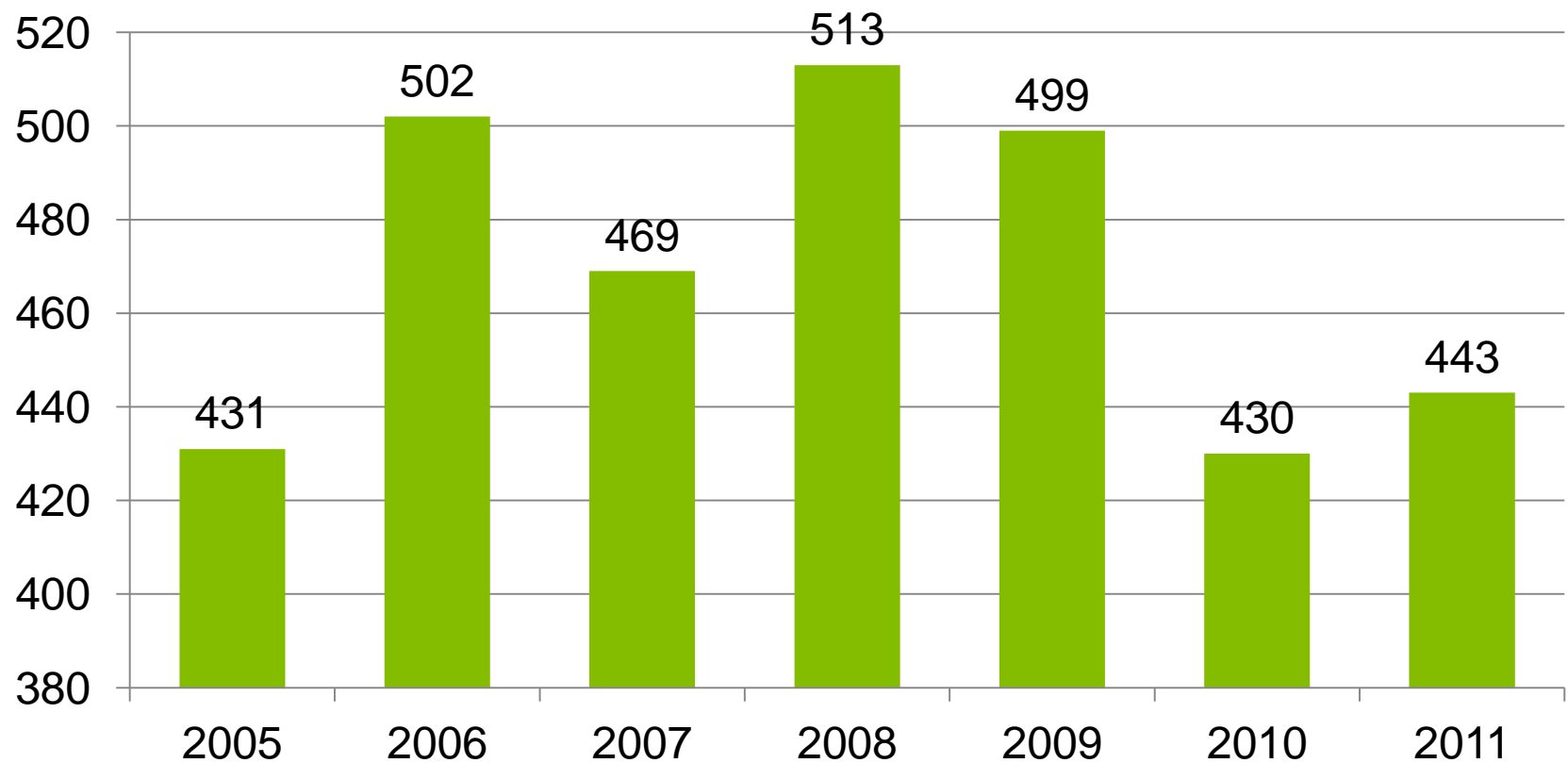
Note : Les pourcentages sont arrondis à l'unité suivante.

* Accident de véhicules routiers

Organes transplantés provenant de donneurs du Québec, par organe, en 2011



Organes transplantés provenant des donneurs du Québec, 2005 à 2011



Personnes en attente et décès, au 31 décembre, 2005 à 2011

	2005	2006	2007	2008	2009	2010	2011
Cœur	30	35	46	38	36	35	53
Cœur/poumon	5	3	3	3	3	5	3
Poumon	70	68	67	82	81	103	115
Foie	107	115	123	122	118	104	87
Pancréas	22	25	20	14	18	13	11
Rein/pancréas	45	26	35	28	20	13	13
Rein	724	764	804	866	921	963	975
Autres combinaisons	6	8	8	6	5	5	7
Total	1009	1040	1106	1159	1202	1241	1264
Nombre de décès	42	38	37	44	58	46	59

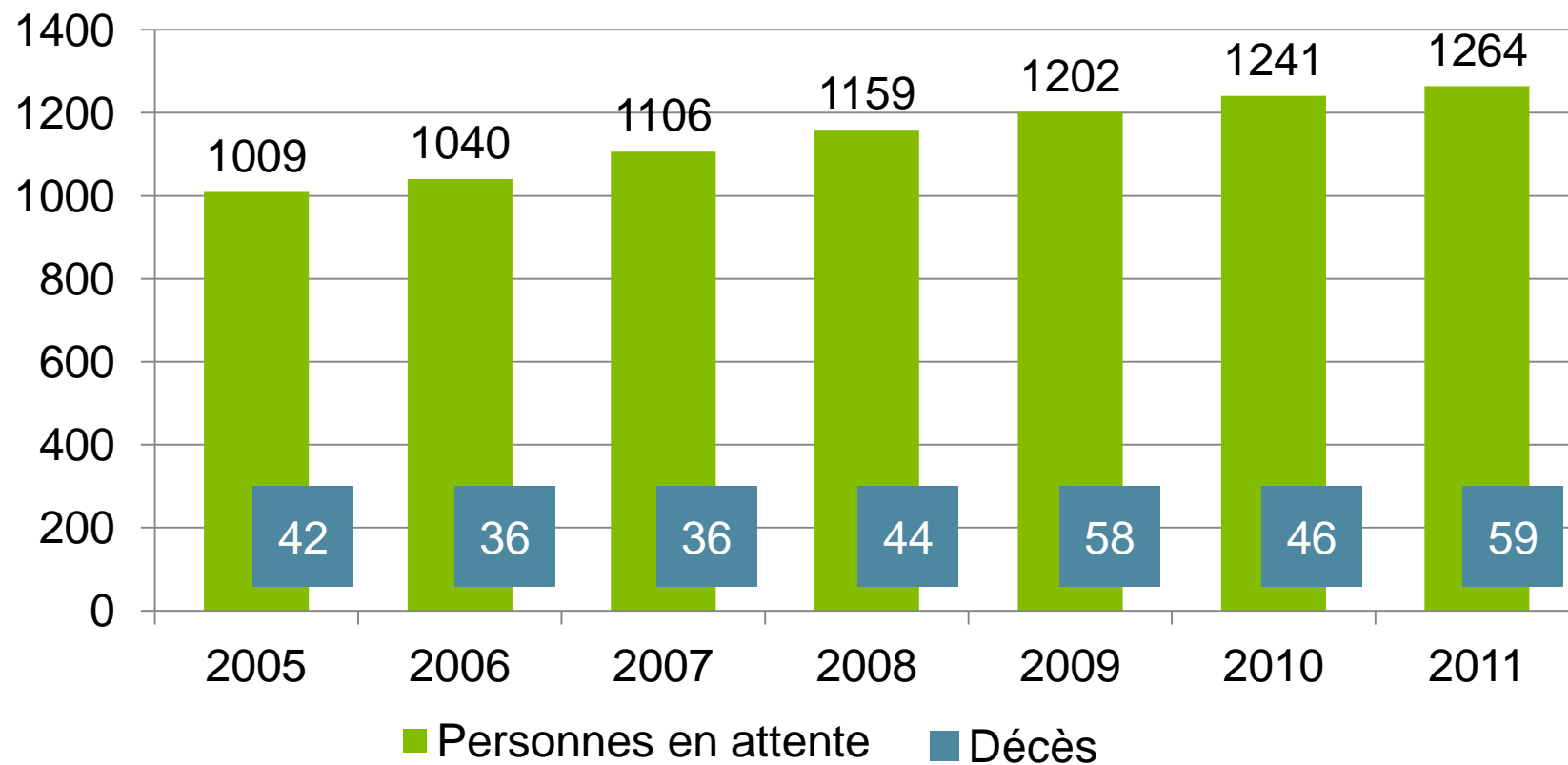
Nombre de personnes en attente d'organes et nombre de personnes transplantées du Québec, par région en 2011

Région administrative	Population par région (07-2010)	% de population / population du Québec	TOTAL (tous les organes)				REIN			
			Personnes en attente		Personnes transplantées		Personnes en attente		Personnes transplantées	
			(N=1 264)	%	(N=384)	%	(N=975)	%	(N=209)	%
01 Bas-Saint-Laurent	201 268	3 %	19	1,5 %	7	1,8 %	14	1,4 %	4	1,9 %
02 Saguenay—Lac-Saint-Jean	272 911	3 %	39	3,1 %	10	2,6 %	26	2,7 %	8	3,8 %
03 Capitale Nationale	693 859	9 %	83	6,6 %	30	7,8 %	61	6,3 %	15	7,2 %
04 -17 Mauricie-Centre-du-Québec*	494 786	6 %	56	4,4 %	20	5,2 %	47	4,8 %	8	3,8 %
05 Estrie	309 975	4 %	58	4,6 %	17	4,4 %	48	4,9 %	11	5,3 %
06 Montréal	1 934 082	24 %	420	33,4 %	114	29,7 %	349	35,8 %	70	33,5 %
07 Outaouais	363 638	5 %	47	3,7 %	12	3,1 %	30	3,1 %	5	2,4 %
08 Abitibi -Témiscamingue	145 835	2 %	25	2,0 %	9	2,3 %	20	2,1 %	5	2,4 %
09 Côte-Nord	95 538	1 %	14	1,1 %	3	0,8 %	14	1,4 %	1	0,5 %
10 Nord-du-Québec	42 175	1 %	10	0,8 %	3	0,8 %	9	0,9 %	3	1,4 %
11 Gaspésie —Îles-de-la-Madeleine	93 826	1 %	10	0,8 %	4	1,0 %	6	0,6 %	3	1,4 %
12 Chaudière-Appalaches	405 483	5 %	41	3,3 %	14	3,6 %	34	3,5 %	8	3,8 %
13 Laval	398 667	5 %	67	5,3 %	20	5,2 %	52	5,3 %	10	4,8 %
14 Lanaudière	464 467	6 %	40	3,2 %	24	6,3 %	34	3,5 %	13	6,2 %
15 Laurentides	549 442	7 %	91	7,2 %	8	2,1 %	70	7,2 %	5	2,4 %
16 Montérégie	1 441 423	18 %	215	17,1 %	69	18,0 %	148	15,2 %	36	17,2 %
Hors Québec ou information non transmise par le CH sur la région			29	1,9 %	20	5,2 %	13	1,3 %	4	1,9 %
Total	7 907 375	100 %	1 264	100 %	384	100%	975	100%	209	100 %

Temps d'attente moyen (jours) des personnes ayant été transplantées, par organe, au 31 décembre, 2007 à 2011

	2007	2008	2009	2010	2011
Cœur	171	140	173	326	159
Cœur-poumons	n/a	n/a	n/a	n/a	n/a
Poumon	477	547	676	656	526
Foie	240	205	217	192	206
Pancréas	468	433	97	173	78
Rein-Pancréas	862	684	583	408	93
Rein	780	622	762	706	750

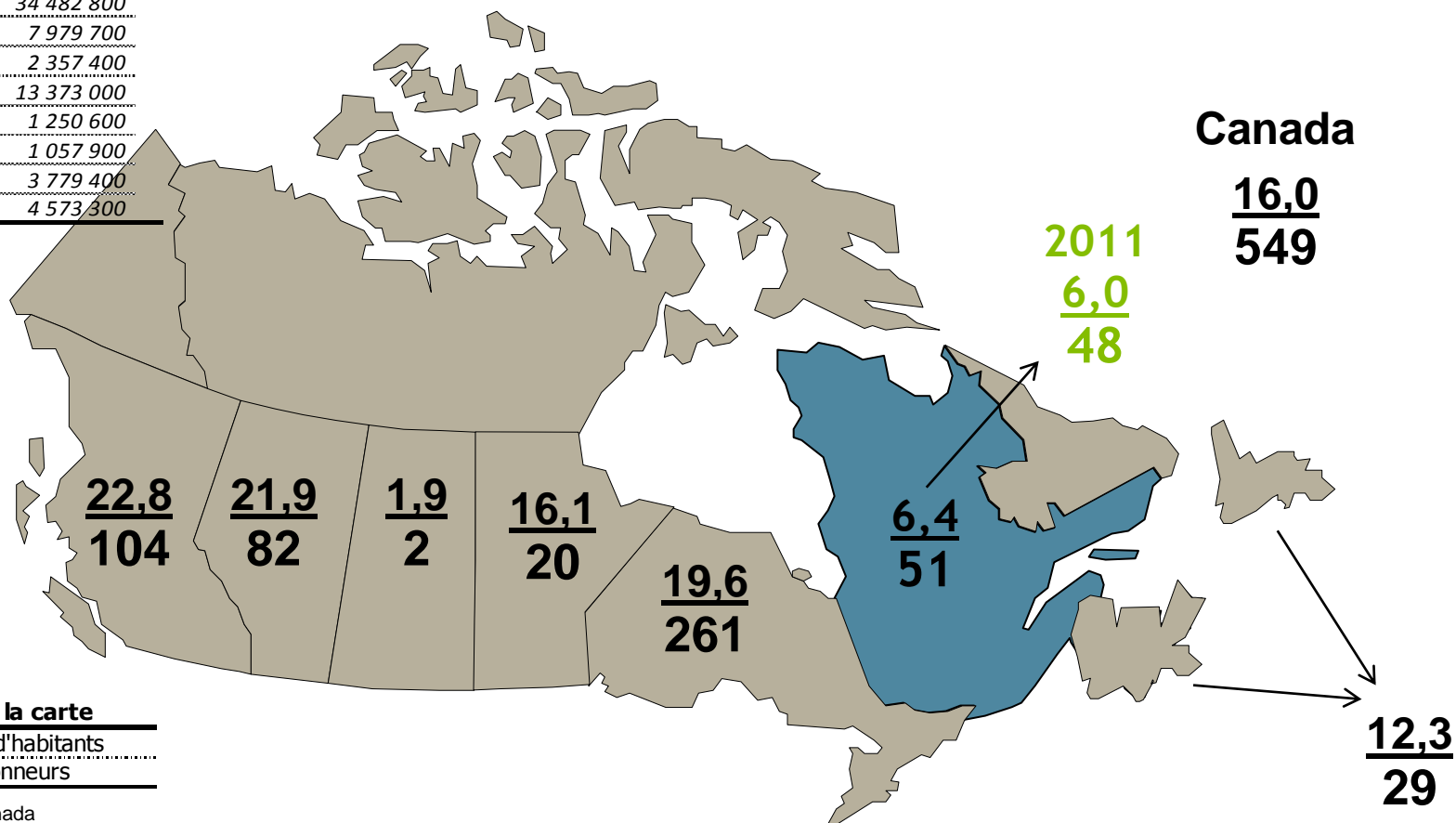
Personnes en attente et décès survenus durant l'attente, 2005 à 2011



Taux de donneurs vivants par million d'habitants 2010

Population (estimation 28 septembre 2011)

Canada	34 482 800
Québec	7 979 700
Maritimes	2 357 400
Ontario	13 373 000
Manitoba	1 250 600
Saskatchewan	1 057 900
Alberta	3 779 400
Colombie Britannique	4 573 300



Légende de la carte

Taux par million d'habitants
Nombre de donneurs

Source : Statistique Canada
Institut canadien d'information sur la santé (ICIS)

Selon les statistiques compilées par Transplant Québec

Le donneur de *cœur* le plus âgé avait... **66 ans**

Le donneur de *foie* le plus âgé avait... **88 ans**

Le donneur de *reins* le plus âgé avait... **82 ans**

Le donneur de *poumons* le plus âgé avait ... **76 ans**

Le donneur de *pancréas* le plus âgé avait ... **50 ans**

Le *plus jeune* donneur... **48 heures**



**TRANSPLANT
QUÉBEC**

*Ensemble pour
le don d'organes,
pour la vie.*

**396 personnes du Québec et
de l'extérieur du Québec ont
pu bénéficier d'une
transplantation grâce à la
générosité des 137 donneurs
d'organes décédés du Québec**